





Instrukcja montażu Spannfix DN100 - 340502

	<p>Umieść Spannfix DN100 pomiędzy wlotem a filtrem</p> <p>Przełóż klamrę przez ucho drugiej klamry</p>
	<p>Powtórz powyższą procedurę ze wszystkimi klamrami</p>
	<p>Naciągnij wszystkie pasy w kierunku strzałki i zapnij rzepy</p>
	<p>Aby zdemontować, odepnij wszystkie pasy i przełóż klamry przez ucho</p>