

Recuperación de agua de lluvia Compostadoras



Empiece a ahorrar en su
jardín

Recuperación de agua de lluvia

¿Ahorrar o gastar?

Podemos recuperar más agua de la que creemos

Cualquiera de nosotros puede recuperar el agua de lluvia que cae sobre nuestro tejado. Con un sencillo y económico sistema de recuperación de agua de lluvia podemos acumular importantes cantidades de agua sin darnos cuenta.

Tomando una pluviometría media en España de 500 L/m² anuales y con un tejado de sólo 100 m² podemos llenar un depósito de 500 L hasta 100 veces en un año.

Nuestros antepasados ya utilizaban esta técnica para obtener grandes cantidades de agua sin apenas esfuerzo, pero con el paso del tiempo se dejó olvidada. GARANTIA le ofrece la posibilidad de volver a recuperar esta práctica aplicando una tecnología sencilla y económica que le permitirá obtener agua gratuita para toda la vida.

Con un simple chuvasco de 30 L/m² y una superficie de tejado 100 m² obtenemos instantáneamente una reserva de agua de 3000 L, que nos ahorraremos de la factura de agua potable.


Actualmente consumimos muchos recursos hídricos y energéticos en el proceso de potabilización y transporte del agua que consumimos en nuestros hogares. Gran parte de esta agua la destinamos a usos que no precisan que sea agua potable: la cisterna del WC, el riego del jardín, la lavadora o la limpieza en general. Ahora podemos ahorrar sustituyendo por agua de lluvia todas aquellas aplicaciones dónde no es necesario agua potable.



¿Cómo recuperamos el agua de lluvia?



El agua cae sobre nuestro tejado y la canalizamos a través de los bajantes.



Filtramos el agua de lluvia mediante un filtro de bajante, que nos separa el agua limpia de hojas e impurezas.



Almacenamos el agua en un depósito GARANTIA diseñado para mantener el agua con la mejor calidad.



Tenemos una reserva de agua para los usos no potables del jardín: riego, limpieza, lavado de coche,...

Beneficios de recuperar el agua de lluvia

- Agua GRATUITA para toda la vida
- ALTA CALIDAD para el riego, agua sin cal, cloro ni productos químicos
- REDUCIMOS EL CONSUMO de agua potable para usos que no lo precisan
- AUTOSUFICIENTE en caso de restricciones de agua
- Ayudamos a mantener el MEDIO AMBIENTE

Tanque Herkules®

Una solución soterrada o de superficie

Tanque de 1600L para recuperar el agua de lluvia

El tanque modular Herkules puede ser utilizado tanto para instalaciones enteradas como de superficie. Su facilidad de instalación y de transporte lo convierten en la solución perfecta para multitud de utilidades.

Patente Europa 0870877

Patente U.S. 5878907



Tanque Herkules® 1600 L

Código 320001



Accesorios para Herkules Tank

Set de juntas Ø 75 para Herkules
Set de juntas Ø 110 para Herkules
Broca-corona para juntas Ø 75
Broca-corona para juntas Ø 110
Grifo de PE Universal Aqua-Quick
Grifo de latón para Herkules/Top tank
Tubo de toma de agua para Herkules/Top tank
Tubo de soporte estructural para Herkules DN 150
Tapa registro para Herkules DN 200 (incluido 1 m de tubo)
Tubo de conexión amarillo 10m
Aqua Quick grifo universal, con set de accesorios

Código 322009
Código 322008
Código 332003
Código 332001
Código 504040
Código 330138
Código 330137
Código 322025
Código 202033
Código 330076
Código 504044

Datos técnicos:

Volumen L 1600
Ø cm 135
Altura cm 160
Peso kg 60

Pre-conexiones

2 x DN 70, 2 x DN 100
y 2 x DN 200 tanto
en la parte superior
como la parte inferior

Ventajas prácticas de los tanques Herkules

Fácil de transportar

El peso aprox. de 15 kg por mitad facilita el transporte



Manipulación

Cada mitad pasa a través de cualquier puerta de 80 cm



Sellado duradero

Longevidad superior a 25 años en pruebas de laboratorio, gracias a sus resistentes juntas.



Cierre patentado

Montaje en pocos minutos usando el sistema patentado „Quick connection“.



Paquetes de jardín Herkules

Prácticos y económicos

Ventajas

- Equipo cómodo y sencillo de usar
- Totalmente automático: al abrir el grifo la bomba se pone en marcha
- Fácil conexiones a través de la caja Box Perfecta de Gardena
- El Pot filter evitará que entren hojas y suciedad al tanque

¿Qué incluye el Herkules paquete?

- 1 Tanque/s Herkules
- 2 Filtro Pot filter
- 3 Juntas de conexiones entre tanques (a partir de 2 tanques)
- 4 Bomba 1000 E
- 5 Tubo/s de soporte estructural
- 6 Tapa/s registro para Herkules DN200
- 7 Arqueta de conexiones Box Perfecta Tubo de conexión de 10 m entre la bomba y la arqueta de conexiones



| | | |
|-------------------------|---------------|---------------|
| Herkules paquete 1600 L | Código | 201233 |
| Herkules paquete 3200 L | Código | 201230 |
| Herkules paquete 4800 L | Código | 201231 |
| Herkules paquete 6400 L | Código | 201232 |



Arqueta Box Perfecta

Conexiones sencillas y prácticas al nivel de terreno con conexiones universales para el riego

Código 330156



Bomba sumergible 1000 E

Bomba autoaspirante, potencia de 0,9 KW, altura máx. 36 m, presión máx. 3,6 bar, caudal máx. 5600 l/h

Código 354034



Pot filter

Práctico filtro de grava 100 % de rendimiento
Conexión de Ø 110

Código 202009

Fácil montaje del tanque

Colocar la junta

Se coloca la junta a todo alrededor de 1 mitad



Montar la grapas

Se encajan las 2 mitades y se montan las grapas



Instalar el tanque

según las instrucciones de montaje



Fácilmente ampliable

se conectan entre ellos para volúmenes mayores



Top-Tank

Tanque de superficie

Top tank

- Solución práctica y económica para almacenar agua no potable en superficie
- Estructura muy estable
- Ampliable fácilmente conectándolos en batería
- Material 100% reciclable
- Protección UV
- Patentado en Europa y USA
- Vaciar el tanque si existe riesgo de heladas



Top-Tank 1300 L

Código 323001



Accesorios para Top Tank

Set de juntas Ø 75 para Top tank
 Broca-corona para juntas de Ø 75
 Grifo de PE Universal Aqua-Quick
 Grifo de latón para Herkules/Top tank
 Tubo de toma de agua para Herkules/Top tank
 Captador de agua + 4 m de tubo
 Bomba Garden Jet 700 (0,7 Kw - 4bar - 3000L/hora)
 Filtros de bajante (ver página 17-19)

Código 322031
 Código 322003
 Código 504040
 Código 330138
 Código 330137
 Código 202027
 Código 354012

Datos técnicos:
 Volumen L 1300
 Ø cm 116
 Altura cm 160
 Peso kg 30

Pre-conexiones
 2 x DN 70, 2 x DN 100
 y 1 x DN 200 tanto
 en la parte superior
 como la parte inferior

Ventajas prácticas de los tanques Top Tank

Fácil de transportar
 El peso aprox. de 15 kg por mitad facilita el transporte




Manipulación
 Cada mitad pasa a través de cualquier puerta de 80 cm



Sellado duradero
 Longevidad superior a 25 años en pruebas de laboratorio, gracias a sus resistente



Cierre patentado
 Montaje en pocos minutos usando el sistema patentado „Quick connection“.



Paquetes Top tank

Almacene gran cantidad de agua económicamente

Ventajas

- Fácil montaje e instalación
- No necesita hacer obras, se conecta al bajante y listo
- Siempre puede mover la instalación dónde más le convenga
- Incluyen una bomba para la fácil extracción del agua

¿Qué incluye el paquete?

- 1 Tanque/s Top Tank
- 2 Filtro de bajante
- 3 Juntas de conexiones entre tanques (a partir de 2 tanques)
- 4 Captador de agua + 4 m de tubo
- 5 Bomba Garden Jet 700

Top Tank paquete 1300 L
Código 201301

Top Tank paquete 2600 L
Código 201302

Top Tank paquete 3900 L
Código 201303



Grifo de PE Universal Aqua-Quick de 3/4"
Código 504040



Tubo de toma de agua para Top-tank
3/4" con grifo, Largada 2,15 m
Código 330137



Grifo de latón para Top-tank de 3/4"
Código 330138




Bomba Garden Jet 700
Bomba autoaspirante
Potencia de 0,7 KW, altura máx. 40 m, presión máx. 4,0 bar, caudal máx. 3000 l/h, altura máx. de aspiración 8 m, largada máx. de aspiración 15 m.
Código 354012

Fácil montaje del tanque

Colocar la junta

Se coloca la junta a todo alrededor de 1 mitad



Montar la grapas

Se encajan las 2 mitades y se montan las grapas



Instalar el tanque

Se agujeran y colocan juntas



Fácilmente ampliable

Se conectan entre ellos



Depósito Ánfora

Una alternativa con estilo

Depósito para recuperar agua de lluvia su jardín

- Atractivo y elegante depósito de agua pluvial
- Gran volumen de almacenamiento en el mínimo espacio
- No hace falta agujerear, viene preparado con salidas para el grifo o tubo de extracción (accesorios)
- Incluye 2 anillas para la fijación a la pared
- Entrada DN 50 con junta incorporada
- Fácil conexión al bajante de agua mediante un filtro de bajante
- Viene preparado con 1 salida de agua, para el grifo (accesorio)
- En caso de heladas, vaciar el depósito y dejar el grifo abierto



Conexión entre ánfora y filtro de bajante



Fácil montaje con los agujeros ya preparados





Ánforas en 2 colores y 2 medidas, y además una versión ajustable a la pared.

Depósito Ánfora

| Volumen [L] | Ø max. [cm] | Altura [cm] | Ø Tapa superior [cm] | Peso [kg] | Terracota Código | Beige Código |
|-------------|-------------|-------------|----------------------|-----------|------------------|--------------|
| 300 | 68 | 129 | 18 | 12 | 211701 | 211703 |
| 500 | 79 | 150 | 18 | 17 | 211702 | 211704 |

Depósito Ánfora ajustable pared

| Volumen [L] | Largo [cm] | Ancho [cm] | Altura [cm] | Ø Tapa superior [cm] | Peso [kg] | Terracota Código |
|-------------|------------|------------|-------------|----------------------|-----------|------------------|
| 350 | 79 | 55 | 150 | 18 | 21 | 211705 |



Grifo de PE Uni-versal Aqua-Quick de 3/4"
Código 504040



Grifo de latón de 3/4"
Código 220011



Tubo de toma de agua para Depósito Ánfora/Columna
3/4" con grifo, Largada 2,15 m
Código 330705

Depósito Columna

Práctico y elegante

Depósito Columna redondo para recuperar agua de lluvia en su jardín

- Gran capacidad de almacenamiento en el mínimo espacio
- Diseño elegante, integrador y muy estable
- Incluye 2 anillas de fijación a la pared y junta DN50 para la conexión de entrada
- Se debe hacer el agujero de entrada con una broca corona de \varnothing 58 mm
- Viene preparado con 1 salida de agua, para el grifo (accesorio)
- En caso de heladas, vaciar el depósito y dejar el grifo abierto

Depósitos columna ajustable pared

- Tanque para recoger el agua de lluvia en forma de media columna
- Se adapta perfectamente a la pared ahorrando espacio y quedando totalmente integrado



Conecte el depósito al bajante mediante un filtro de bajante



Fácil montaje con los agujeros el grifo ya preparados





Columnas redondas de varias medidas y colores, y un versión ajustable a la pared.



Depósito Columna

| Volumen [L] | Ø max. [cm] | Altura [cm] | Ø Tapa superior [cm] | Peso [kg] | Beige Código | Gris Código | Verde oscuro Código |
|-------------|-------------|-------------|----------------------|-----------|--------------|-------------|---------------------|
| 330 | 59 | 161 | 18 | 12 | 326530 | 326531 | - |
| 500 | 73 | 193 | 18 | 23 | 326510 | 326512 | - |
| 1000 | 91 | 222 | 18 | 40 | 326505 | 326506 | 326503 |
| 2000 | 128 | 223 | 18 | 75 | 326540 | - | - |

Depósito Columna ajustable pared

| Volumen [L] | Largo [cm] | Ancho [cm] | Altura [cm] | Ø Tapa superior [cm] | Peso [kg] | Beige Código | Gris Código | Verde oscuro Código |
|-------------|------------|------------|-------------|----------------------|-----------|--------------|-------------|---------------------|
| 350 | 73 | 48 | 193 | 18 | 25 | 326526 | - | 326527 |
| 550 | 88 | 52 | 212 | 18 | 37 | 326521 | 326520 | 326525 |



Grifo de PE Uni-versal Aqua-Quick de 3/4"
Código 504040



Grifo de latón de 3/4"
Código 220011



Tubo de toma de agua para Depósito Anfora/Columna
3/4" con grifo, Largada 2,15 m
Código 330705

2EN1 DEPÓSITO MACETERO

Doble función con estilo

NUEVO
Disponible desde Abril 2009

2en1 Depósito y macetero 300 L

- Depósito con 2 funciones:
Almacenar agua y decorar su jardín
- Macetero en la parte superior para decorarlo con plantas naturales
- Solución moderna y original para recuperar el agua de lluvia
- Gran capacidad de almacenaje en poco espacio
- Fácil montaje del grifo (accesorio, ver página 9)
- Vaciar el tanque en tiempo de heladas



2en1 Depósito macetero

| Volumen [L] | Ø max. [cm] | Altura [cm] | Ø Tapa superior [cm] | Peso [kg] | Color Beige Código | Color Gris Código |
|-------------|-------------|-------------|----------------------|-----------|--------------------|-------------------|
| 300 | 62 | 150 | 18 | 16 | 326110 | 326111 |

Depósito Muro

Un enfoque de piedra natural

NUEVO
Disponibile desde Abril 2009

Depósito Muro 340 L

- Imitación de muro de piedra natural
- Forma rústica e integradora
- Ideal para recuperar el agua de lluvia en su jardín
- Fácil montaje del grifo (accesorio, ver página 9)
- Vaciar el tanque en tiempo de heladas



Depósito Muro

| Volumen [L] | Largo [cm] | Ancho [cm] | Altura [cm] | Peso [kg] | Color Beige Código | Color Gris Código |
|-------------|------------|------------|-------------|-----------|--------------------|-------------------|
| 340 | 120 | 40 | 109 | 40 | 326121 | 326120 |

Contenedores de agua

La solución más económica

NUEVO



Contenedores de agua redondos

- Depósitos para recuperar agua de lluvia en su jardín de la forma más sencilla y económica
- Conjuntamente con la base del depósito (accesorio) y un filtro de bajante (vea pág. siguiente), tenemos un kit de recuperación de aguas pluviales
- El depósito incluye tapa y grifo para facilitar la extracción del agua
- Para colocar el grifo, sólo hace falta perforar en el punto ya indicado
- Diseñados especialmente para tener muy buena estabilidad y una gran durabilidad



Fijación tapa

La tapa queda fijada mediante un click



Reforzado

Gran estabilidad de perfil con refuerzos por todo el contorno



Estabilidad

Base del contenedor robusta y estable con perfil reforzado



Contenedor de 310 L junto con su base (accesorio) conectado al filtro de bajante

Contenedor redondo

| Volumen [L] | Altura [cm] | Ø [cm] | Código |
|-------------|-------------|--------|--------|
| 210 | 80 | 77 | 500212 |
| 310 | 94 | 80 | 500213 |
| 510 | 110 | 100 | 500214 |

Base de contenedor redondo

| Volumen [L] | Altura [cm] | Código |
|-------------|-------------|--------|
| 210 | 33 | 502001 |
| 310 | 33 | 502002 |
| 510 | 33 | 502003 |



Base contenedor redondo

Permite elevar el contenedor para facilitar la extracción del agua con el grifo situado en la base

Contenedor rectangular



Contenedor de agua rectangular

Ahorre espacio con un contenedor rectangular para recuperar el agua de lluvia en su jardín

Contenedor rectangular

| Volumen [L] | Largo [cm] | Altura [cm] | Código |
|-------------|------------|-------------|--------|
| 203 | 70 | 82 | 501205 |
| 300 | 80 | 91 | 501206 |
| 520 | 80 | 93 | 501207 |



Conjunto de contenedor rectangular y base

Base contenedor rectangular

Permite elevar el contenedor para facilitar la extracción del agua con el grifo situado en la base

Base de contenedor rectangular

| Volumen [L] | Altura [cm] | Código |
|-------------|-------------|--------|
| 203 | 33 | 502001 |
| 300 | 33 | 502004 |
| 520 | 33 | 502005 |



Base para 203 L



Base para 300/520 L

Complementos contenedores de agua



Conector entre contenedores

| Medida | Código |
|------------------|--------|
| R 3/4" | 504017 |
| R 3/4" con broca | 504018 |
| R 1 1/4" | 330031 |
| R 2" | 330040 |

Grifo de PE con junta antigoteo, R 3/4"
Código 504011



Rebosadero para contenedor R 1 1/4"
Código 330041



Rebosadero para contenedor 2"
Código 330043



Grapas de seguridad para la tapa. Un seguro para los niños y el viento
Código 504016

Contenedores de agua especiales

Sahara y Toscana



Contenedor de agua Sahara 300 L y 520 L

- Práctico contenedor rectangular de color beige con tapa marrón
- La solución más fácil, decorativa y económica para recuperar agua de la lluvia
- Almacenaje de gran volumen de agua en poco espacio
- Fácil montaje del grifo haciendo un agujero
- La base proporciona una estabilidad y confortabilidad extra (accesorio)



Contenedor de agua Sahara

| Volumen [L] | Largo [cm] | Ancho [cm] | Altura [cm] | Peso Código |
|-------------|------------|------------|-------------|-------------|
| 300 | 80 | 66 | 91 | 501209 |
| 520 | 125 | 80 | 93 | 501208 |

Base para contenedor de agua Sahara

| Volumen [L] | Altura [cm] | Marrón Código |
|-------------|-------------|---------------|
| 300 | 33 | 502008 |
| 520 | 33 | 502009 |



Contenedor de agua Toscana 300 L

- Contenedor de agua con la forma y color de la típica maceta color Terracota
- Una solución con estilo mediterráneo y a la vez económica para recuperar agua de la lluvia
- La base proporciona una estabilidad y confortabilidad extra (accesorio)



Contenedor de agua Toscana

| Volumen [L] | Ø max. [cm] | Altura [cm] | Terracota Código |
|-------------|-------------|-------------|------------------|
| 300 | 82 | 86 | 500216 |

Base para contenedor de agua Toscana

| Volumen [L] | Altura [cm] | Terracota Código |
|-------------|-------------|------------------|
| 300 | 33 | 502010 |

Filtros de bajante

Separador de hojas y filtro simple

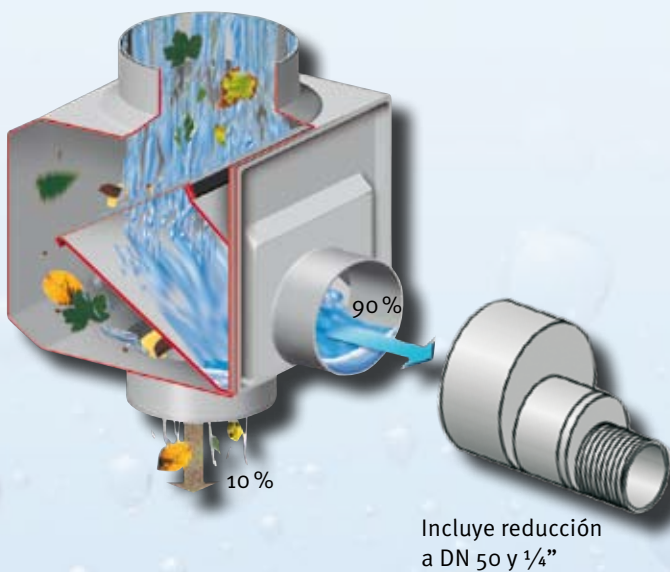


Separador de hojas

- Separa hojas y suciedad del agua que circula por el bajante
- Para bajantes de \varnothing 75 a \varnothing 110
- Ideal para superficies con muchas hojas
- Sirve de prefiltro cuando hay mucha suciedad
- Autolimpiante, mínimo mantenimiento
- Fácil extracción de la superficie filtrante sin necesidad de desmontar el filtro

Separador de hojas

Gris: Código 346018
Marrón: Código 346019

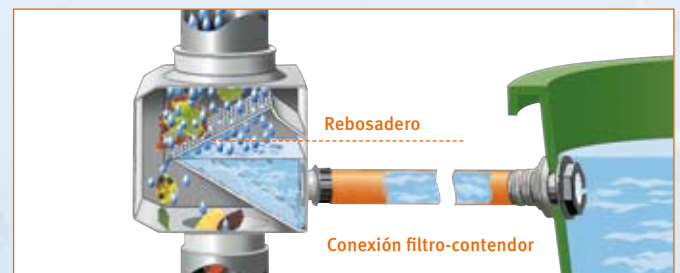


Incluye reducción a DN 50 y 1/4"



Filtro bajante simple

- Autolimpiante, mínimo mantenimiento
 - Alto rendimiento (aprox. 90 %)
 - Hace la función de rebosadero
 - Para bajantes de \varnothing 75 a \varnothing 110
 - Conexión lateral DN 70 / DN 50 / 1 1/4"
- Para filtrar superficies de hasta 80 m²**



Filtro bajante simple

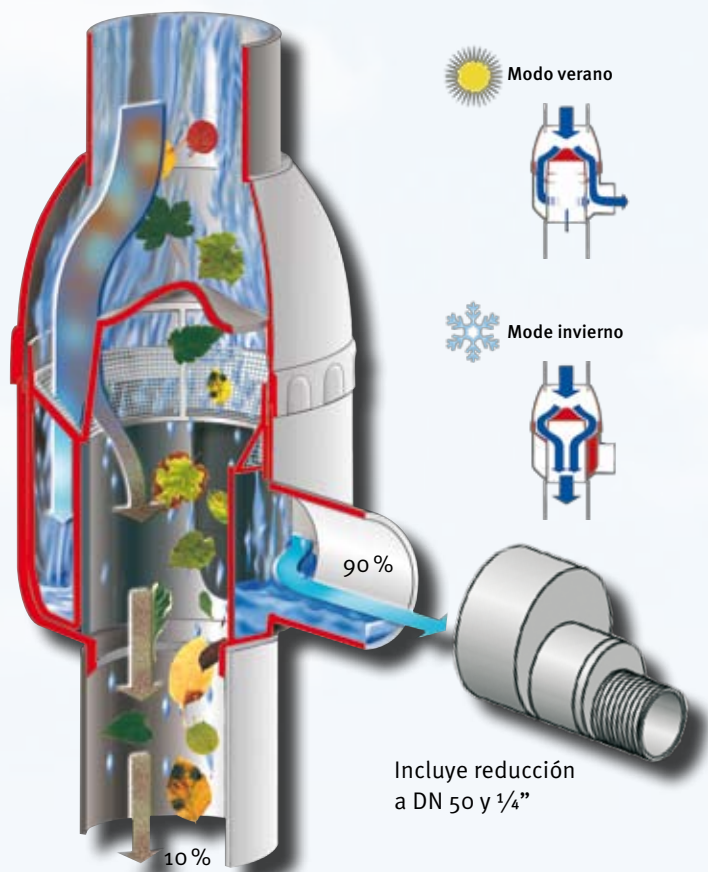
Gris: Código 343022
Marrón: Código 343023

Conector filtro-contenedor

Gris: Código 343510
Tubo conector

Filtros de bajante redondos

Bajante redondo



Filtro bajante premium


- Autolimpiante, mínimo mantenimiento
- Alto rendimiento (aprox. 90 %)
- Hace la función de rebosadero
- Para bajante de Ø 75 a Ø 110
- Fácil cambio de modo verano a invierno
- Filtro de acero inoxidable
- Conexión lateral DN 70 / DN 50 / R 1 1/4"
- Altura de 30 cm
- Ø del filtro aprox. 17 cm

Para filtrar superficies de hasta 100 m²

Filtro bajante premium

Gris: Código 344110

Marrón: Código 344111



Filtro de bajante ECO de lujo

Filtro de bajante ECO

- Para bajantes de Ø 75 a Ø 110
- Conexión de salida para tubo de 1", con tubo de conexión incluido
- Ideal como filtro de contenedores de agua
- Hace la función de rebosadero
- Fácil cambio de modo verano a invierno

Para filtrar superficies de hasta 50 m²

Filtro de bajante ECO de lujo

- Como el filtro ECO
- Para bajantes de Ø 110
- Conexión de salida para tubo de 1 1/4", con tubo de conexión incluido

Para filtrar superficies de hasta 80 m²



Filtro ECO

Gris: Código 503012

Marrón: Código 503013

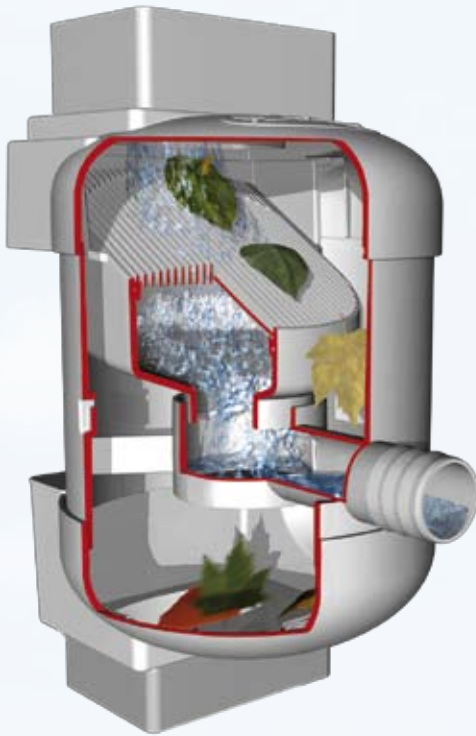
Filtro ECO de lujo

Gris: Código 503026

Marrón: Código 503027

Filtros de bajante rectangulares

Bajante rectangular o ovalado





Filtro de bajante Quattro Twist

- Para bajantes rectangulares o ovalados
- Para bajantes de las siguientes dimensiones: 65x65, 60x80, 70x110, 90x56 (ovalado), 105x76 (ovalado), 73x110 (ovalado) mm
- Carcasa giratoria (90°)
- Conector lateral para tubo de 1 1/4"
- incluye el conector

Para filtrar superficies de hasta 80 m²

Filtro de bajante Quattro Twist

Gris: Código 503050
 Marrón: Código 503051
 Beige: Código 503052



Filtro de bajante Quattro

- Para bajantes rectangulares y ovaladas 65x65, 60x80, 70x110, 90x56 (ovalado), 105x76 (ovalado), 73x110 (ovalado) mm
- Fácil de instalar
- Conector lateral para tubo de 1"
- Dispone de modo invierno para impedir la entrada de agua al depósito
- incluye el conector

Para filtrar superficies de hasta 50 m²

Filtro de bajante Quattro

Gris: Código 503060
 Marrón: Código 503061
 Beige: Código 503062



Compostar correctamente

Valorice sus residuos orgánicos



Actualmente ya no es un mito hacer compostaje en casa. La naturaleza es sabia y transforma los restos orgánicos de vida en alimento para nuevas plantas. Al apilar residuos orgánicos, estos se descomponen gracias a la actividad de microorganismos bajo unas determinadas condiciones de oxígeno. El producto final de este proceso se denomina compost.

El compost es ideal para mejorar las propiedades del terreno de nuestro jardín y sirve de alimento para las plantas. El beneficio del compost está científicamente probado y, a diferencia de la simple fertilización mineral, el compost ayuda a conservar y mejorar la fertilidad de la tierra.

Otro efecto positivo es la reducción de desechos domésticos. ¡Puede reducir sus residuos hasta un 30%!

Hacer el propio compost es una clara contribución a la protección de nuestro medio ambiente.

Buena colocación

Coloque su compostadora directamente sobre el terreno, esto facilitará el acceso de los microorganismos (gusanos) a la compostadora. Para evitar la entrada de pequeños mamíferos puede utilizar nuestra base en forma de rejilla.

El proceso de compostaje es más efectivo si su compostadora está en un sitio soleado. El calor del sol es necesario para la

evaporación de la humedad, aunque no debe secarse nunca completamente. La compostadora debe también situarse en una zona protegida de vientos fuertes, pero que se mantenga siempre la circulación de aire.

Algunos trucos para conseguir un compost excelente

La primera vez que llene la compostadora utilice material orgánico voluminoso, como por ejemplo ramas de poda para la base. De esta manera el aire puede entrar fácilmente en el compost y el agua en exceso puede evacuarse con mayor facilidad. Encima de esta primera capa se debe seguir con capas de materia orgánica del jardín y la cocina bien mezcladas entre sí.

Cuanto más mezclados estén los residuos, más fácil y rápida será la descomposición. Al principio no debe llenar la compostadora al máximo, utilice sólo los residuos orgánicos que se generan a diario. Los residuos de la cocina tienen un alto contenido en agua, con lo que la ventilación es importante para asegurar una fuente de oxígeno suficiente. Los materiales húmedos tienen que combinarse con materiales secos, así como los grandes con los finos.

Siguiendo estos consejos, usted será recompensado con un compost excelente, ideal para el futuro de su jardín y la protección del medio ambiente.

Compostar correctamente



¿Qué poner en la compostadora?

Restos de fruta y vegetales, café, cáscaras de huevo, restos de plantas, tierra de macetas o hojas de los árboles.

¿Qué NO poner en la compostadora?

Carne y productos derivados de la carne, pescado, restos de comida, pan, queso, huesos, plantas enfermas, cenizas de barbacoa, cigarrillos, bolsas de aspiradoras, basura de la calle.



Cesto multiusos
ver pág. 26 **TONI**

Thermo-King

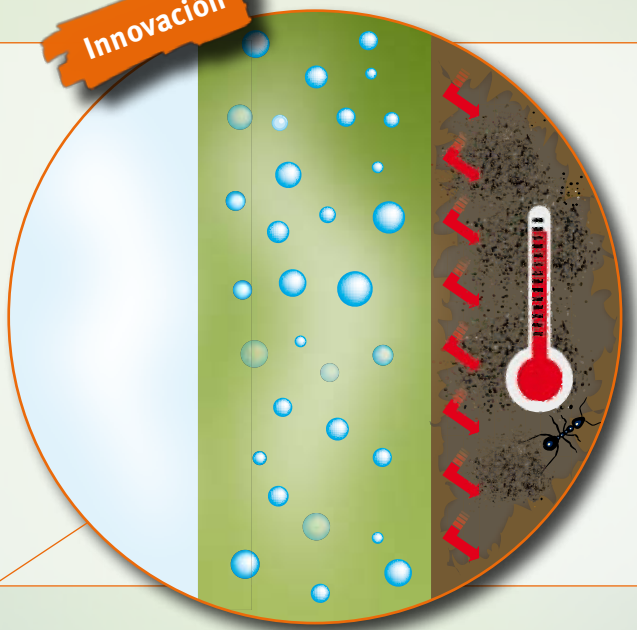
Thermolen® – material de alta calidad

La compostadora Thermo-King está fabricada con el material de alta calidad Thermolen®. Gracias a sus paredes termoporosas, la Thermo-King ofrece las mejores condiciones de aislamiento. El calor generado permanece dentro de la compostadora y acelera el proceso de descomposición.

Thermolen® es un material resistente a la radiación UV y condiciones exteriores. ¡Propiedades totalmente convincentes!



Innovación



Ajuste de la tapa con sistema Wind-Fix


Fácil llenado a través de dos amplias aberturas

Excelentes resultados de compostaje: la tapa permite la evacuación de aire húmedo generando unas condiciones térmicas ideales dentro de la compostadora. Puede ajustarse en posición de verano o invierno.

Fácil extracción del compost a través de dos grandes puertas. ¡Máximo confort en la extracción!

Sistema de fácil cerrado - Montaje sin herramientas

Rápida descomposición sin olores gracias a las rejillas inferiores y laterales



Base Thermo-King

La base en forma de rejilla permite el acceso de microorganismos a la compostadora y la protege de pequeños mamíferos. Está disponible para todos los modelos de compostadoras Thermo-King (400L, 600L y 900 L). ¡El montaje es muy sencillo: las partes de la base se encajan entre sí y listo!

Thermo-King

Cómoda y fácil de usar

La compostadora Thermo-King es un producto convincente por su diseño, material e ideales características de compostaje. Sus numerosos beneficios hacen de la Thermo-King un producto de alta calidad:

- Fácil llenado a través de dos amplias aberturas
- Rápido proceso de compostaje gracias a su sistema de ventilación optimizado y paredes de Thermolen®
- Sistema de cerrado fácil - Montaje sin herramientas
- Sistema Wind-Fix para ajustar la tapa y regulación de la circulación del aire en posición verano o invierno.
- Disponible en diferentes tamaños: 400 L, 600 L o 900 L
- Base de rejilla disponible (accesorio)



Cerrado fácil



Ajuste de la tapa con sistema Wind-Fix



Cómoda extracción de compost

Thermo-King

| Volumen [L] | Largo [cm] | Ancho [cm] | Alto [cm] | Color | Código |
|-------------|------------|------------|-----------|-------|--------|
| 400 | 74 | 74 | 84 | verde | 626001 |
| 600 | 80 | 80 | 104 | verde | 626002 |
| 900 | 100 | 100 | 100 | verde | 626003 |

Base Thermo-King

| Volumen [L] | Largo [cm] | Ancho [cm] | Color | Código |
|-------------|------------|------------|-------|--------|
| 400 | 74 | 74 | negro | 626101 |
| 400/600 | 80 | 80 | negro | 626102 |
| 900/600/400 | 98 | 98 | negro | 626100 |

Nueva compostadora ECO-King

Novedad

ECO-King

- Llenado fácil a través de dos amplias aberturas
- Rápido proceso de compostaje
- Fácil y cómodo sistema de extracción de compost
- Puede utilizarse durante todo el año
- Disponible en 400 L y 600 L
- Disponible en color verde y negro





NUEVO Rápido-Click-System:
Montaje sin herramientas



Ajuste de la tapa con
el sistema Wind-Fix



| | | |
|---|-----------|-----------|
|  | 400 L | 400/600 L |
|  | 400/600 L | 600 L |



Eco-King

| Volumen [L] | Largo [cm] | Ancho [cm] | Alto [cm] | verde Código | negro Código |
|-------------|------------|------------|-----------|--------------|--------------|
| 400 | 70 | 70 | 83 | 627003 | 627004 |
| 600 | 80 | 80 | 95 | 627001 | 627002 |

Rapid composter, ECO composter

Rapid composter

- 280 L de capacidad
- Con doble tapa
- Fácil y cómodo llenado con una sola mano
- Base perforada para facilitar la circulación del aire
- Fácil extracción de compost
- Tapa con función verano e invierno para regular la ventilación

ECO composter

- 280 L de capacidad
- Gran abertura para facilitar el llenado
- Superficies interiores y exteriores lisas para fácil limpieza
- Rejillas de ventilación lateral para rápido compostaje
- Fácil extracción de compost



Fácil extracción de compost



Sistema de ventilación

Rapid composter
incluye base perforada

| Volumen [L] | Ø [cm] | Ancho [cm] | Color | Código |
|-------------|--------|------------|-------|--------|
| 280 | 80 | 89 | verde | 600012 |

ECO composter

| Volumen [L] | Ø [cm] | Ancho [cm] | Color | Código |
|-------------|--------|------------|-------|--------|
| 280 | 79 | 84 | negro | 625001 |

Cesto multiusos redondo ideal para casa y jardín

Cesto multiusos redondo

- Múltiples y diferentes aplicaciones
- Con asas ergonómicas
- Paredes gruesas y resistentes
- Superficies interiores y exteriores lisas para fácil limpieza
- Apilable
- Resistente a la radiación UV
- Fabricado con polipropileno reciclable y apto para productos alimentarios



Para hojas



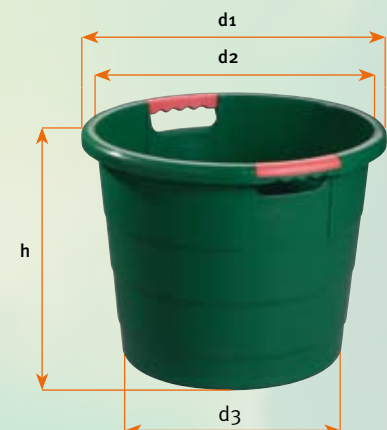
Para leña



Para fruta o vegetales

Cesto multiusos redondo TONI

| Volumen [L] | d1 [cm] | d2 [cm] | d3 [cm] | h [cm] | Color | Código |
|-------------|---------|---------|---------|--------|-----------|--------|
| 30 | 43 | 37 | 31 | 34 | blanco | 785010 |
| 30 | 43 | 37 | 31 | 34 | verde | 785003 |
| 30 | 43 | 37 | 31 | 34 | azul | 785020 |
| 30 | 43 | 37 | 31 | 34 | antracita | 785030 |
| 45 | 49 | 44 | 37 | 38 | blanco | 785011 |
| 45 | 49 | 44 | 37 | 38 | verde | 785001 |
| 45 | 49 | 44 | 37 | 38 | azul | 785021 |
| 45 | 49 | 44 | 37 | 38 | antracita | 785031 |
| 70 | 55 | 49 | 41 | 43 | blanco | 785012 |
| 70 | 55 | 49 | 41 | 43 | verde | 785002 |
| 70 | 55 | 49 | 41 | 43 | azul | 785022 |
| 70 | 55 | 49 | 41 | 43 | antracita | 785032 |



Bandeja de maletero: Cargo Tray

Cargo Tray

- La protección ideal para el maletero: suciedad, rasguños, manchas, líquidos...
- Múltiples y diferentes aplicaciones
- Optimización de espacio
- Antideslizante gracias a su sistema de enganche
- Superficie lisa de limpieza fácil
- Asas ergonómicas para fácil manipulación
- Dos tamaños estándar para cualquier tipo de automóvil
- Color: azul oscuro



Proteje el maletero de suciedad



Para aplicaciones de jardinería



Limpieza fácil

Cargo Tray

| Talla | Profundidad [cm] | Ancho [cm] | Alto [cm] | Código |
|-------|------------------|------------|-----------|--------|
| L | 67 | 89 | 21 | 690011 |
| XL | 82 | 89 | 21 | 690010 |

GARANTIA® – Productos con valor añadido para su jardín:



2en1 Depósito macetero

- Depósito con 2 funciones:
Almacenar agua y hacer de macetero para plantas
- Solución moderna y original para recuperar el agua de lluvia

Más información en pág. 12

Dentro del periodo de garantía nosotros le cambiamos gratuitamente el material. La correcta manipulación, montaje e instalación son condiciones necesarias para la validez de la garantía. Queda excluida cualquier otro tipo de prestación.

Nos reservamos una tolerancia de +/- 3% en todas las medidas expuestas en este catálogo. El volumen útil de los tanques puede ser hasta un 10% menor que la capacidad total del tanque, dependiendo de las conexiones de la instalación.

Nos reservamos el derecho de hacer las modificaciones técnicas oportunas a los productos. Admitimos errores.



www.grafiberica.com
info@grafiberica.com

GARANTIA® – una marca de
Otto Graf GmbH

GRAF IBERICA
Sant Miquel 37
17003 Girona
España

Teléfono: +34 972 913 767
Fax: +34 972 913 766

© Otto Graf GmbH, Teningen, Germany
Prohibida la reproducción total
o parcial sin autorización escrita
Código 960306/ES